

Qëllimi i Fondit

Fondi është krijuar duke pasur parasysh investitorët që dëshirojnë të kenë një kthim tërheqës duke shfrytëzuar rritjen globale të ekonomisë botërore, veçanërisht në ekonominë më të zhvilluara të botës, si SHBA, Gjermani dhe Zvicër. Qëllimi ynë është të ndërtojmë në portofolin tonë me aksionet e kompanive në indeksin Stoxx Euro 50 dhe DOWJ. Kthimi do të realizohet nëpërmjet investimit të aktiveve të Fondit në aksione të kompanive të mëdha që krijojnë kërkesë globale dhe janë forcat kryesore lëvizëse të zhvillimit ekonomik. Nëpërmjet investimit në Fond, klientët do të mund të arrijnë diversifikimin e kapitalit të tyre dhe të realizojnë qëllimet e tyre financiare personale, duke pasur likuiditet të lartë të investimit.*

* Informacioni i detajuar mund të gjendet në Prospekt.

Informacion rreth Fondit

Emri i Fondit	WVP Top Invest
Data e krijimit	3/29/2018
Monedha e aksioneve	LEK
Vlera neto	248.104.702,94 ALL
Çmimi për kuotë	1.243,4597
Lloji i fondit	Akumulimi
Banka Depozitare	First Investment Bank Albania
Subcustody Bank	First Investment Bank Bulgaria Clearstream
Benchmark	WVP Benchmark
Devijimi standard	15,24%
Risku	6

Tarifat

Tarifat e paguara nga investitori:

deri në 2.035.000	5.0%
2.035.001 - 3.400.000	4.5%
3.400.001 - 6.800.000	4.0%
6.800.001 - 13.600.000	3.5%
13.600.001 - 34.000.000	3.0%
34.000.001 - 68.000.000	2.5%
68.000.001 - 136.000.000	2.0%
136.000.001 - 340.000.000	1.5%
mbi 340.000.000	1.0%

Tarifa e daljes nuk ka tarifë (0%)

Tarifat e paguara nga Fondi:

Tarifa e menaxhimit	2% në vit
Tarifa e bankës depozitare	0,2% në vit

Performanca

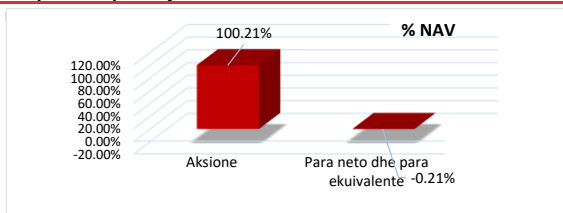
	WVP Top Invest %	WVP Benchmark ** %
1M	7,41	3,76
3M	9,57	5,92
6M	5,98	3,51
1 Year	10,66	10,70
YTD	7,41	3,76

Kthimi total që nga fillimi % 24,35

**WVP Benchmark Calculation : 30 % DOWJ / 70 % Stoxx Europe 50 - 2.5 % TER

Source of data: The Wall Street Journal

Ekspozimi sipas llojit të instrumentit



Fondi nuk është i listuar në bursë dhe nuk mund të tregtohet. Informacioni zyrtar, blerja dhe shitja e kuotave bëhen direkt përmes WVP Fund Management Tirana . Për blerjen e kuotave të WVP Top

Invest, ndiqni këto udhëzime pagesë:

IBAN AL1821511031ALL1000011282800

SWIFT FINVALTR

Raporti i Strukturës së Portofolit të Fondit publikohet në baza tremujore dhe publikohet në faqen e internetit të Shoqërisë. Kthimet e publikuara në raport janë realizuar në të kaluarën dhe duhet të merren si tregues, pra nuk janë garanci për kthimet e ardhshme. Informacione të detajuara për fondet mund të merren nga Prospekti dhe Statuti i Fondit, të publikuar në faqen e internetit www.wvpfunds.al, me telefon në +355 (4) 22 24 525 ose në adresën e mëposhtme të emailit: contact@ wvpfunds.al

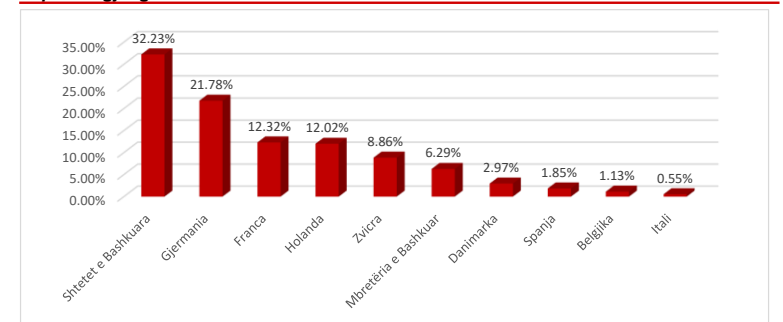
Top 10

ASML Holding NV	3.46%
SAP SE	3.38%
Microsoft Corp	3.36%
Apple Inc	3.02%
Novo Nordisk A/S	2.98%
Siemens AG	2.93%
LVMH Moët Hennessy Louis Vuitton SE	2.86%
Deutsche Telekom AG	2.67%
Schneider Electric SE	2.61%
Goldman Sachs Group Inc	2.53%
Total	29.80%

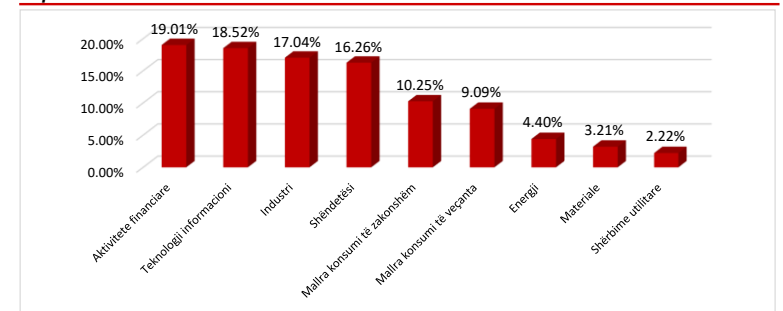
Çmimi për kuotë



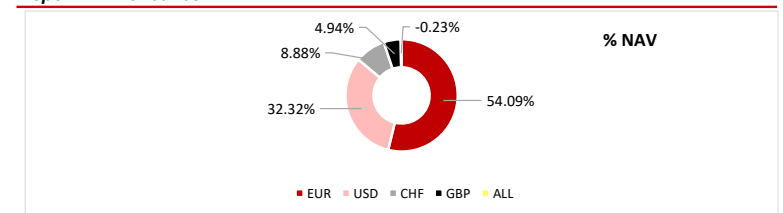
Ekspozimi gjeografik



Ekspozimi sektorial



Ekspozimi i monedhës



No.	Name Of The Company	ISIN	Currency	No. Of Shares	Price	Exchange Rate	Value in ALL	%NAV
1	ASML Holding NV	NL0010273215	EUR	119	722.40	99.80	8,579,366.88	3.46
2	SAP SE	DE0007164600	EUR	313	268.85	99.80	8,398,174.99	3.38
3	Microsoft Corp	US5949181045	USD	209	414.97	96.14	8,338,100.10	3.36
4	Apple Inc	US0378331005	USD	330	235.84	96.14	7,482,307.01	3.02
5	Novo Nordisk A/S	DK0060534915	EUR	910	81.38	99.80	7,390,768.84	2.98
6	Siemens AG	DE0007236101	EUR	353	206.50	99.80	7,274,871.10	2.93
7	LVMH Moet Hennessy Louis Vuitton SE	FR0000121014	EUR	101	703.50	99.80	7,091,139.30	2.86
8	Deutsche Telekom AG	DE0005557508	EUR	2,054	32.29	99.80	6,619,101.27	2.67
9	Schneider Electric SE	FR0000121972	EUR	265	245.20	99.80	6,484,804.40	2.61
10	Goldman Sachs Group Inc	US38141G1040	USD	102	639.84	96.14	6,274,450.20	2.53
11	Unilever PLC	GB00B10RZP78	EUR	1,127	55.36	99.80	6,226,593.86	2.51
12	Roche Holding AG	CH0012032048	CHF	183	286.00	105.58	5,525,846.04	2.23
13	Novartis AG	CH0012005267	CHF	537	95.58	105.58	5,419,047.65	2.18
14	Mastercard Inc	US57636Q1040	USD	100	555.61	96.14	5,341,634.54	2.15
15	Facebook Inc	US30303M1027	USD	80	688.57	96.14	5,295,929.58	2.13
16	JPMorgan Chase & Co.	US46625H1005	USD	187	267.24	96.14	4,804,488.82	1.94
17	Airbus SE	NL0000235190	EUR	285	167.12	99.80	4,753,394.16	1.92
18	Zurich Insurance Group AG	CH0011075394	CHF	80	553.60	105.58	4,675,927.04	1.88
19	Amazon.com Inc	US0231351067	USD	200	237.57	96.14	4,567,995.96	1.84
20	Berkshire Hathaway Inc	US0846707026	USD	88	468.38	96.14	3,962,644.68	1.60
21	Nestle	CH0038863350	CHF	483	77.48	105.58	3,951,103.45	1.59
22	Merck KGaA	DE0006599905	EUR	250	147.05	99.80	3,668,897.50	1.48
23	Salesforce.Com Inc	US79466L3024	USD	111	341.50	96.14	3,644,330.91	1.47
24	Intercontinental Exchange Inc	US45866F1049	USD	235	159.87	96.14	3,611,926.92	1.46
25	Allianz SE	DE0008404005	EUR	115	313.40	99.80	3,596,891.80	1.45
26	EXXON MOBIL CORP	US30231G1022	USD	350	106.78	96.14	3,593,040.22	1.45
27	AXA SA	FR0000120628	EUR	965	36.65	99.80	3,529,651.55	1.42
28	Iberdrola SA	ES0144580Y14	EUR	2,591	13.64	99.80	3,527,055.75	1.42
29	Linde PLC	IE000S9YS762	EUR	79	429.00	99.80	3,382,321.80	1.36
30	SANOFI SA	FR0000120578	EUR	320	104.38	99.80	3,333,479.68	1.34
31	Home Depot Inc	US4370761029	USD	83	412.04	96.14	3,287,922.62	1.33
32	Adidas AG	DE000A1EWWWV00	EUR	115	254.10	99.80	2,916,305.70	1.18
33	Anheuser Busch Inbev NV	BE0974293251	EUR	590	47.69	99.80	2,808,082.58	1.13
34	Safran SA	FR0000073272	EUR	114	239.10	99.80	2,720,288.52	1.10
35	Adyen NV	NL0012969182	EUR	17	1,565.00	99.80	2,655,179.00	1.07
36	BOEING	US0970231058	USD	156	176.43	96.14	2,646,068.91	1.07
37	Shell plc	GB00BP6MXXD84	EUR	820	32.16	99.80	2,631,436.58	1.06
38	AIR LIQUIDE SA	FR0000120073	EUR	156	168.46	99.80	2,622,720.05	1.06
39	Prosus NV	NL00150029D8	EUR	699	36.95	99.80	2,577,639.39	1.04
40	TOTAL SA	FR0000120271	EUR	455	56.38	99.80	2,560,159.42	1.03
41	Visa Inc	US92826C8394	USD	75	341.97	96.14	2,465,774.69	0.99
42	ING Groep NV	NL0011821202	EUR	1,530	16.06	99.80	2,452,571.03	0.99
43	HERMES INTERNATIONAL	FR0000052292	EUR	9	2,718.00	99.80	2,441,307.60	0.98
44	AstraZeneca PLC	GB0009895292	GBP	171	113.44	119.41	2,316,343.84	0.93
45	Diageo PLC	GB0002374006	GBP	800	24.19	119.41	2,310,344.68	0.93
46	Walmart Inc	US9311421039	USD	242	98.08	96.14	2,281,917.51	0.92
47	BNP Paribas SA	FR0000131104	EUR	345	65.72	99.80	2,262,805.32	0.91
48	UBS Group AG	CH0244767585	CHF	651	32.33	105.58	2,222,124.31	0.90
49	Caterpillar Inc	US1491231015	USD	62	371.44	96.14	2,214,034.98	0.89
50	Fresenius Medical Care AG & Co. KGaA	DE0005785802	EUR	452	48.06	99.80	2,167,967.38	0.87
51	British Petroleum PLC	GB0007980591	GBP	4,250	4.23	119.41	2,144,155.81	0.86
52	Lloyds Banking Group PLC	GB0008706128	GBP	27,850	0.62	119.41	2,072,494.29	0.84
53	GlaxoSmithKline plc	GB00BN7SWP63	GBP	1,176	14.05	119.41	1,972,987.55	0.80
54	Pfizer Inc	US7170811035	USD	735	26.50	96.14	1,872,566.85	0.75
55	Procter & Gamble Co/The	US7427181091	USD	116	165.97	96.14	1,850,937.27	0.75
56	Bayerische Motoren Werke AG	DE0005190003	EUR	235	78.68	99.80	1,845,282.04	0.74
57	Vinci SA	FR0000125486	EUR	175	104.50	99.80	1,825,092.50	0.74
58	Daimler AG	DE0007100000	EUR	300	58.85	99.80	1,761,969.00	0.71
59	Henkel AG & Co KGaA	DE0006048432	EUR	190	84.18	99.80	1,596,221.16	0.64
60	EssilorLuxottica	FR0000121667	EUR	60	265.70	99.80	1,591,011.60	0.64
61	3M Co	US88579Y1010	USD	108	152.22	96.14	1,580,518.53	0.64
62	Deutsche Post AG	DE0005552004	EUR	426	34.70	99.80	1,475,263.56	0.59
63	Biogen Inc	US09062X1037	USD	100	143.83	96.14	1,382,781.62	0.56
64	Enel SpA	IT0003128367	EUR	2,000	6.87	99.80	1,371,052.40	0.55
65	Bayer AG	DE000BAY0017	EUR	621	21.59	99.80	1,338,057.52	0.54
66	Volkswagen Ag	DE0007664039	EUR	135	98.38	99.80	1,325,473.74	0.53
67	Carrier Global Corporation	US14448C1045	USD	200	65.34	96.14	1,256,357.52	0.51
68	Fresenius SE & Co KGaA	DE0005785604	EUR	340	36.98	99.80	1,254,805.36	0.51
69	BASF SE	DE000BASF111	EUR	260	46.52	99.80	1,206,971.22	0.49
70	McDonald's Corp	US5801351017	USD	42	288.58	96.14	1,165,251.41	0.47
71	Telefonica SA	ES0178430E18	EUR	2,531	3.94	99.80	993,956.60	0.40
72	Otis Worldwide Corporation	US68902V1070	USD	100	95.38	96.14	916,983.32	0.37
73	Rio Tinto PLC	GB0007188757	GBP	132	48.91	119.41	770,925.29	0.31
74	HALEON PLC ORD	GB00BMX86B70	GBP	1,470	3.75	119.41	657,545.49	0.27
75	Kering SA	FR0000121485	EUR	26	253.20	99.80	657,003.36	0.26
76	Daimler Truck Holding AG	DE000DTR0CK8	EUR	150	42.64	99.80	638,320.80	0.26
77	Siemens Energy AG	DE000ENER6Y0	EUR	100	58.00	99.80	578,840.00	0.23
78	Sandoz Group AG	CH1243598427	CHF	53	43.63	105.58	244,142.14	0.10
79	Solventum Corporation	US83444M1018	USD	27	74.08	96.14	192,295.38	0.08
80	VIATRIS INC ORD REG	US92556V1061	USD	91	11.25	96.14	98,423.33	0.04
81	IBERDROLA SA-INTERIM	ES0144583236	EUR	31	13.64	99.80	42,199.43	0.02
82	Telefonica SA	ES0178430E18	EUR	81	3.94	99.80	31,809.75	0.01
83	Euroapi SAS	FR0014008VX5	EUR	13	3.23	99.80	4,190.60	0.00
84	IBERDROLA SA-INTERIM	ES0144583285	EUR	1	13.64	99.80	1,361.27	0.00