

Qëllimi i Fondit

Fondi është krijuar duke pasur parasysh investitorët që dëshirojnë të kenë një kthim tërheqës duke shfrytëzuar rritjen globale të ekonomisë botërore, veçanërisht në ekonominë më të zhvilluara të botës, si SHBA, Gjermani dhe Zvicër. Qëllimi ynë është të ndërtojmë në portofolin tonë me aksionet e kompanive në indeksin Stoxx Euro 50 dhe DOWJ. Kthimi do të realizohet nëpërmjet investimit të aktiveve të Fondit në aksione të kompanive të mëdha që krijojnë kërkesë globale dhe janë forcat kryesore lëvizëse të zhvillimit ekonomik. Nëpërmjet investimit në Fond, klientët do të mund të arrijnë diversifikimin e kapitalit të tyre dhe të realizojnë qëllimet e tyre financiare personale, duke pasur likuiditet të lartë të investimit.*

* Informacioni i detajuar mund të gjendet në Prospekt.

Informacion rreth Fondit

Emri i Fondit	WVP Top Invest
Data e krijimit	3/29/2018
Monedha e aksioneve	LEK
Vlera neto	251.905.010,80 ALL
Çmimi për kuotë	1.256,6851
Lloji i fondit	Akumulimi
Banka Depozitare	First Investment Bank Albania
Subcustody Bank	First Investment Bank Bulgaria Clearstream
Benchmark	WVP Benchmark
Devijimi standard	15,19%
Risku	6

Tarifat

Tarifat e paguara nga investitori:

deri në 2.035.000	5.0%
2.035.001 - 3.400.000	4.5%
3.400.001 - 6.800.000	4.0%
6.800.001 - 13.600.000	3.5%
13.600.001 - 34.000.000	3.0%
34.000.001 - 68.000.000	2.5%
68.000.001 - 136.000.000	2.0%
136.000.001 - 340.000.000	1.5%
mbi 340.000.000	1.0%

Tarifa e daljes nuk ka tarifë (0%)

Tarifat e paguara nga Fondi:

Tarifa e menaxhimit	2% në vit
Tarifa e bankës depozitare	0,2% në vit

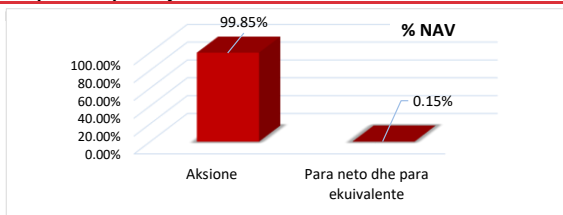
Performanca

WVP Top Invest %	WVP Benchmark ** %
1M	1,06
3M	8,53
6M	6,44
1 Year	7,47
YTD	8,56
Kthimi total që nga fillimi %	25,67

**WVP Benchmark Calculation : 30 % DOWJ / 70 % Stoxx Europe 50 - 2.5 % TER

Source of data: The Wall Street Journal

Ekspozimi sipas llojit të instrumentit



Fondi nuk është i listuar në bursë dhe nuk mund të tregohet. Informacioni zyrtar, blerja dhe shitja e kuotave bëhen direkt përmes WVP Fund Management Tirana . Për blerjen e kuotave të WVP Top

Invest, ndiqni këto udhëzime pagesë:

IBAN AL1821511031ALL1000011282800

SWIFT FINVALTR

Raporti i Strukturës së Portofolit të Fondit publikohet në baza tremujore dhe publikohet në faqen e internetit të Shoqërisë. Kthimet e publikuara në raport janë realizuar në të kaluarën dhe duhet të merren si tregues, pra nuk janë garanci për kthimet e ardhshme. Informacione të detajuara për fondet mund të merren nga Prospekti dhe Statuti i Fondit, të publikuar në faqen e internetit www.wvpfunds.al, me telefon në +355 (4) 22 24 525 ose në adresën e mëposhtme të emailit: contact@wvpfunds.al

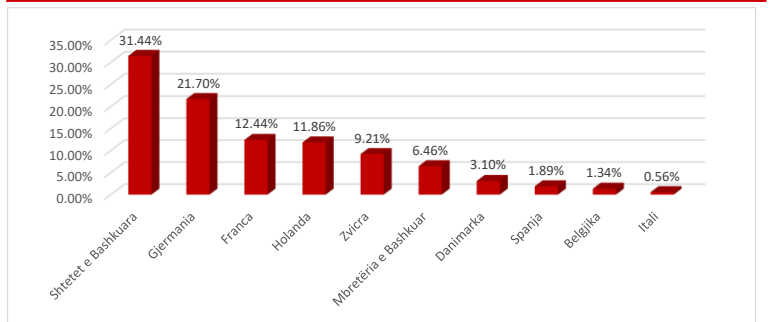
Top 10

SAP SE	3.26%
ASML Holding NV	3.18%
Microsoft Corp	3.14%
Novo Nordisk A/S	3.10%
Siemens AG	3.06%
Apple Inc	3.02%
Deutsche Telekom AG	2.81%
LVMH Moët Hennessy Louis Vuitton SE	2.76%
Schneider Electric SE	2.44%
Unilever PLC	2.41%
Total	29.18%

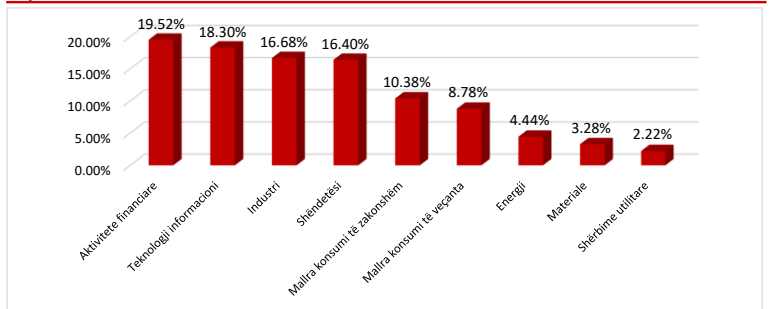
Çmimi për kuotë



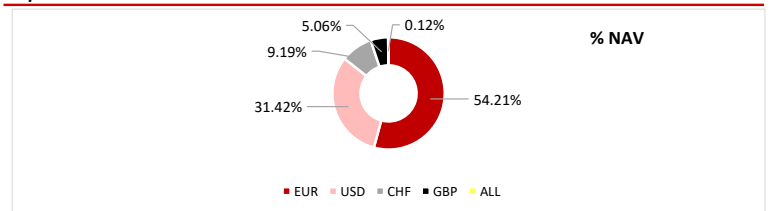
Ekspozimi gjeografik



Ekspozimi sektorial



Ekspozimi i monedhës



No.	Name Of The Company	ISIN	Currency	No. Of Shares	Price	Exchange Rate	Value in ALL	%NAV
1	SAP SE	DE0007164600	EUR	313	264.10	99.23	8,202,679.26	3.26
2	ASML Holding NV	NL0010273215	EUR	119	678.60	99.23	8,013,159.88	3.18
3	Microsoft Corp	US5949181045	USD	209	397.03	95.41	7,917,052.15	3.14
4	Novo Nordisk A/S	DK0062498333	EUR	910	86.45	99.23	7,806,374.49	3.10
5	Siemens AG	DE0007236101	EUR	353	220.30	99.23	7,716,710.26	3.06
6	Apple Inc	US0378331005	USD	330	241.83	95.41	7,614,090.10	3.02
7	Deutsche Telekom AG	DE0005557508	EUR	2,054	34.74	99.23	7,080,651.91	2.81
8	LVMH Moet Hennessy Louis Vuitton SE	FR0000121014	EUR	101	694.80	99.23	6,963,445.40	2.76
9	Schneider Electric SE	FR0000121972	EUR	265	233.70	99.23	6,145,363.52	2.44
10	Unilever PLC	GB00B10RZP78	EUR	1,127	54.28	99.23	6,070,252.36	2.41
11	Goldman Sachs Group Inc	US38141G1040	USD	102	622.23	95.41	6,055,430.36	2.40
12	Roche Holding AG	CH0012032048	CHF	183	299.10	105.75	5,788,257.98	2.30
13	Novartis AG	CH0012005267	CHF	537	97.66	105.75	5,545,891.67	2.20
14	Mastercard Inc	US57636Q1040	USD	100	575.92	95.41	5,494,852.72	2.18
15	Facebook Inc	US30303M1027	USD	80	668.04	95.41	5,099,015.71	2.02
16	Zurich Insurance Group AG	CH0011075394	CHF	80	593.60	105.75	5,021,856.00	1.99
17	JPMorgan Chase & Co.	US46625H1005	USD	187	264.55	95.41	4,720,013.80	1.87
18	Airbus SE	NL0000235190	EUR	285	165.68	99.23	4,685,521.52	1.86
19	Nestle	CH0038863350	CHF	483	87.10	105.75	4,448,828.48	1.77
20	Berkshire Hathaway Inc	US0846707026	USD	88	513.92	95.41	4,314,913.43	1.71
21	Amazon.com Inc	US0231351067	USD	200	212.11	95.41	4,047,483.02	1.61
22	Intercontinental Exchange Inc	US45866F1049	USD	235	173.24	95.41	3,884,274.67	1.54
23	Allianz SE	DE0008404005	EUR	115	329.50	99.23	3,760,072.78	1.49
24	EXXON MOBIL CORP	US30231G1022	USD	350	111.33	95.41	3,717,698.36	1.48
25	Iberdrola SA	ES0144580Y14	EUR	2,591	13.95	99.23	3,586,613.77	1.42
26	AXA SA	FR0000120628	EUR	965	37.44	99.23	3,585,140.21	1.42
27	Linde PLC	IE000S9YST62	EUR	79	445.00	99.23	3,488,430.65	1.38
28	Merck KGaA	DE0006599905	EUR	250	136.20	99.23	3,378,781.50	1.34
29	Anheuser Busch Inbev NV	BE0974293251	EUR	590	57.54	99.23	3,368,719.58	1.34
30	SANOFI SA	FR0000120578	EUR	320	104.34	99.23	3,313,170.62	1.32
31	Salesforce.Com Inc	US79466L3024	USD	111	297.66	95.41	3,152,371.21	1.25
32	Home Depot Inc	US4370761029	USD	83	396.44	95.41	3,139,420.25	1.25
33	Adyen NV	NL0012969182	EUR	17	1,741.20	99.23	2,937,247.69	1.17
34	Prosus NV	NL00150029D8	EUR	699	41.98	99.23	2,911,807.10	1.16
35	Safran SA	FR0000073272	EUR	114	249.80	99.23	2,825,792.56	1.12
36	Adidas AG	DE000A1EWWWV00	EUR	115	245.60	99.23	2,802,652.12	1.11
37	AIR LIQUIDE SA	FR0000120073	EUR	156	176.62	99.23	2,734,056.41	1.09
38	Shell plc	GB00BP6MKD84	EUR	820	32.16	99.23	2,616,407.33	1.04
39	TOTAL SA	FR0000120271	EUR	455	57.78	99.23	2,608,746.78	1.04
40	BOEING	US0970231058	USD	156	174.68	95.41	2,599,930.13	1.03
41	ING Groep NV	NL0011821202	EUR	1,530	17.11	99.23	2,597,976.35	1.03
42	Visa Inc	US92826C8394	USD	75	362.69	95.41	2,595,318.97	1.03
43	BNP Paribas SA	FR0000131104	EUR	345	72.80	99.23	2,492,260.68	0.99
44	AstraZeneca PLC	GB0009895292	GBP	171	119.68	120.21	2,460,131.31	0.98
45	Lloyds Banking Group PLC	GB0008706128	GBP	27,850	0.73	120.21	2,443,259.84	0.97
46	HERMES INTERNATIONAL	FR0000052292	EUR	9	2,735.00	99.23	2,442,546.45	0.97
47	Walmart Inc	US9311421039	USD	242	98.61	95.41	2,276,827.98	0.90
48	British Petroleum PLC	GB0007980591	GBP	4,250	4.37	120.21	2,234,132.90	0.89
49	UBS Group AG	CH0244767585	CHF	651	30.89	105.75	2,126,567.99	0.84
50	Fresenius Medical Care AG & Co. KGaA	DE0005785802	EUR	452	46.34	99.23	2,078,439.83	0.83
51	Diageo PLC	GB0002374006	GBP	800	21.61	120.21	2,078,190.48	0.82
52	GlaxoSmithKline plc	GB00BN7SWP63	GBP	1,176	14.67	120.21	2,073,146.47	0.82
53	Caterpillar Inc	US1491231015	USD	62	343.87	95.41	2,034,135.48	0.81
54	Bayerische Motoren Werke AG	DE0005190003	EUR	235	84.00	99.23	1,958,800.20	0.78
55	Procter & Gamble Co/The	US7427181091	USD	116	173.86	95.41	1,924,205.98	0.76
56	Vinci SA	FR0000125486	EUR	175	110.80	99.23	1,924,069.70	0.76
57	Pfizer Inc	US1710811035	USD	735	26.42	95.41	1,852,738.17	0.74
58	Daimler AG	DE0007100000	EUR	300	59.77	99.23	1,779,293.13	0.71
59	EssilorLuxottica	FR0000121667	EUR	60	286.90	99.23	1,708,145.22	0.68
60	3M Co	US88579Y1010	USD	108	155.25	95.41	1,599,739.47	0.64
61	Deutsche Post AG	DE0005552004	EUR	426	37.68	99.23	1,592,808.21	0.63
62	Henkel AG & Co KGaA	DE0006048432	EUR	190	82.74	99.23	1,559,955.14	0.62
63	Enel SpA	IT0003128367	EUR	2,000	7.06	99.23	1,400,929.14	0.56
64	Volkswagen Ag	DE0007664039	EUR	135	104.40	99.23	1,398,547.62	0.56
65	Bayer AG	DE000BAY0017	EUR	621	22.66	99.23	1,396,350.67	0.55
66	Biogen Inc	US09062X1037	USD	100	140.41	95.41	1,339,651.81	0.53
67	Fresenius SE & Co KGaA	DE0005785604	EUR	340	38.26	99.23	1,290,823.53	0.51
68	BASF SE	DE000BASF111	EUR	260	49.30	99.23	1,271,801.14	0.50
69	Carrier Global Corporation	US14448C1045	USD	200	64.79	95.41	1,236,322.78	0.49
70	McDonald's Corp	US5801351017	USD	42	308.23	95.41	1,235,145.42	0.49
71	Telefonica SA	ES0178430E18	EUR	2,531	4.30	99.23	1,079,949.86	0.43
72	Otis Worldwide Corporation	US68902V1070	USD	100	99.78	95.41	952,000.98	0.38
73	Rio Tinto PLC	GB0007188757	GBP	132	47.94	120.21	760,619.16	0.30
74	HALEON PLC ORD	GB00BMX86B70	GBP	1,470	3.98	120.21	703,654.04	0.28
75	Kering SA	FR0000121485	EUR	26	271.00	99.23	699,174.58	0.28
76	Daimler Truck Holding AG	DE000DTR0CK8	EUR	150	41.78	99.23	621,874.41	0.25
77	Siemens Energy AG	DE000ENER6Y0	EUR	100	54.74	99.23	543,185.02	0.22
78	Sandoz Group AG	CH1243598427	CHF	53	39.54	105.75	221,611.82	0.09
79	Solventum Corporation	US83444M1018	USD	27	79.71	95.41	205,338.54	0.08
80	VIATRIS INC ORD REG	US92556V1061	USD	91	9.21	95.41	79,964.08	0.03
81	IBERDROLA SA-INTERIM	ES0144583236	EUR	31	13.95	99.23	42,912.01	0.02
82	Telefonica SA	ES0178430E18	EUR	81	4.30	99.23	34,561.81	0.01
83	Euroapi SAS	FR0014008VX5	EUR	13	2.59	99.23	3,341.07	0.00
84	IBERDROLA SA-INTERIM	ES0144583285	EUR	1	13.95	99.23	1,384.26	0.00