

### Qëllimi i Fondit

Objektivi i investimit të Fondit është realizimi i fitimeve për investitorët e fondit, duke investuar në parim në letrat me vlerë të kompanive të mëdha në ekonomitë e zhvilluara botërore, por në disa raste edhe letrat me vlerë të borxhit dhe depozitat bankare duke ruajtur një nivel të lartë likuiditeti. Në këtë mënyrë, investitorët e fondit, në terma afatgjatë, do të mund të marrin pjesë në rritjen e ekonomisë botërore dhe të realizojnë fitime nga investimet e tyre. Nëpërmjet investimit në Fond, klientët do të mund të arrijnë diversifikimin e kapitalit të tyre dhe të realizojnë synimet e tyre personale financiare, ndërkohë që kanë likuiditet të lartë të investimit.\*

\* Informacioni i detajuar mund të gjendet në Prospekt.

### Informacion rreth Fondit

Emri i Fondit	WVP Global
Data e krijimit	1/11/2021
Monedha e aksioneve	EUR
Vlera neto	<b>4.824.238,36 EUR</b>
Çmimi për kuotë	<b>175.1540</b>
Lloji i fondit	Akumulimi
Banka Depozitare	First Investment Bank Albania
Subcustody Bank	First Investment Bank Bulgaria Clearstream
Benchmark	WVP Benchmark
Devijimi standard	12,53%
Risku	5

### Tarifat

Tarifat e paguara nga investitori:

deri në 14.999	5.0%
14.999-24.999	4.5%
25.000-49.999	4.0%
50.000-99.999	3.5%
100.000-249.999	3.0%
250.000-499.999	2.5%
500.000-999.999	2.0%
1.000.000-2.499.999	1.5%
mbi 2.500.000	1.0%

Tarifa e daljes nuk ka tarifë (0%)

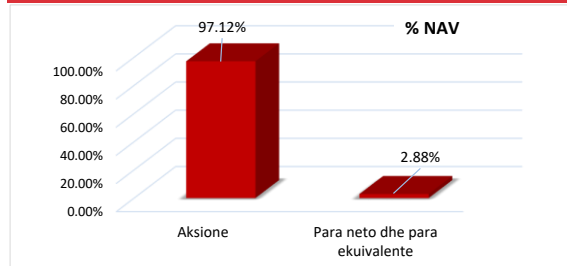
Tarifat e paguara nga Fondi:

Tarifa e menaxhimit	2% në vit
Tarifa e bankës depozitare	0,2% në vit

### Performanca

WVP Global %	
1M	4,88
3M	1,61
6M	8,38
1 Year	21,23
YTD	6,90
Kthimi total që nga fillimi %	
	75,15

### Ekspozimi sipas llojit të instrumentit



Fondi nuk është i listuar në bursë dhe nuk mund të tregtohet. Informacioni zyrtar, blerja dhe shitja e kuotave bëhen direkt përmes WVP Fund Management Tirana . Për blerjen e kuotave të WVP Global, ndiqni këto udhëzime

IBAN AL94 2151 1031 EUR1 0000 1490 8100  
SWIFT FINVALTR

Raporti i Strukturës së Portofolit të Fondit publikohet në baza tremujore dhe publikohet në faqen e internetit të Shoqërisë. Kthimet e publikuara në raport janë realizuar në të kaluarën dhe duhet të merren si tregues, pra nuk janë garanci për kthimet e ardhshme. Informacione të detajuara për fondet mund të merren nga Prospekti dhe Statuti i Fondit, të publikuar në faqen e internetit www.wvpfunds.al, me telefon në +355 (4) 22 24 525 ose në adresën e mëposhtme të emailit: contact@wvpfunds.al

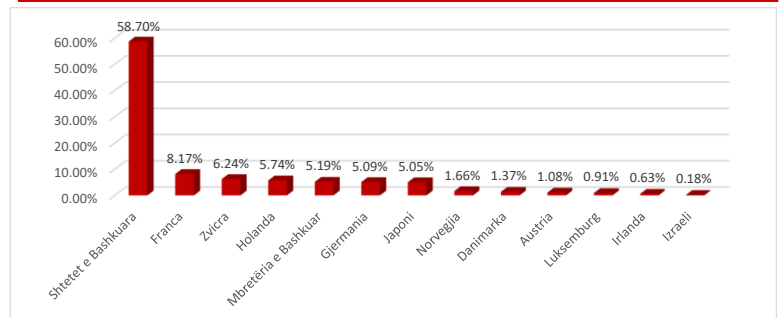
### Top 10

Lam Research Corp	4.26%
Nvidia Corp	3.70%
Alphabet Inc	3.69%
Applied Materials Inc	3.68%
Roche Holding AG	3.53%
Advanced Micro Devices Inc	3.07%
Amazon.com Inc	2.85%
Johnson & Johnson	2.72%
Philip Morris International Inc	2.45%
Allianz SE	2.42%
<b>Total</b>	<b>32.37%</b>

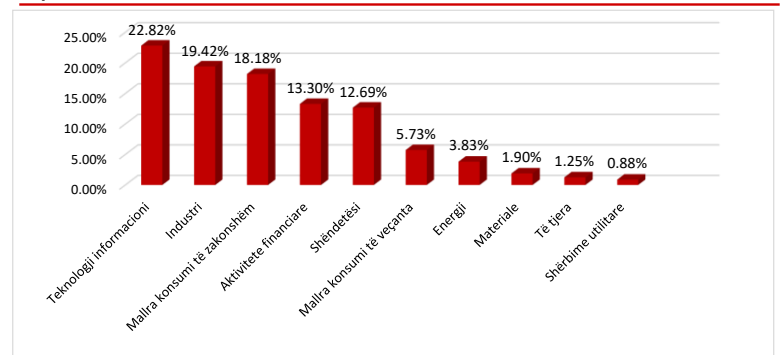
### Çmimi për kuotë



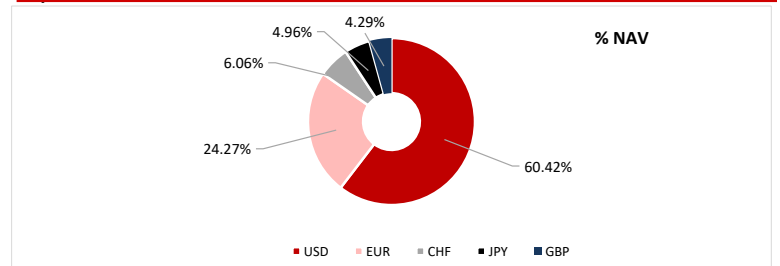
### Ekspozimi gjeografik



### Ekspozimi sektorial



### Ekspozimi i monedhës



No.	Name Of The Company	ISIN	Currency	No. Of Share	Price	Exchange Rate	Value in EUR	%NAV
1	Lam Research Corp	US5128073062	USD	932	257.8	0.856	205,636.37	4.26
2	Nvidia Corp	US67066G1040	USD	1,045	199.51	0.856	178,435.83	3.70
3	Alphabet Inc	US02079K3059	USD	540	384.78	0.856	177,830.95	3.69
4	Applied Materials Inc	US0382221051	USD	527	393.89	0.856	177,658.78	3.68
5	Roche Holding AG	CH0012032048/CH14990	CHF	492	318.4	1.086	170,115.79	3.53
6	Advanced Micro Devices Inc	US0079031078	USD	489	354.3	0.856	148,279.50	3.07
7	Amazon.com Inc	US0231351067	USD	606	264.98	0.856	137,431.67	2.85
8	Johnson & Johnson	US4781601046	USD	668	229.85	0.856	131,408.08	2.72
9	Philip Morris International Inc	US7181721090	USD	838	165.08	0.856	118,396.70	2.45
10	Allianz SE	DE0008404005	EUR	300	388.60	1.000	116,580.00	2.42
11	Facebook Inc	US30303M1027	USD	219	611.90	0.856	114,690.03	2.38
12	Apple Inc	US0378331005	USD	485	271.00	0.856	112,489.54	2.33
13	Thales SA	FR0000121329	EUR	456	232.6	1.000	106,065.60	2.20
14	Microsoft Corp	US5949181045	USD	286	407.5	0.856	99,745.83	2.07
15	Lockheed Martin Corporation	US5398301094	USD	225	517.59	0.856	99,671.16	2.07
16	Vertex Pharmaceuticals Inc	US92532F1003	USD	232	427.25	0.856	84,834.24	1.76
17	Berkshire Hathaway Inc	US0846707026	USD	208	473.96	0.856	84,373.51	1.75
18	ASML Holding NV	NL0010273215	EUR	69	1,222.00	1.000	84,318.00	1.75
19	IG Group Holdings PLC	GB00B06QFB75	GBP	4,700	15.03	1.155	81,570.28	1.69
20	Equinor ASA	US29446M1027	USD	2,231	40.72	0.856	77,751.44	1.61
21	Cisco Systems Inc	US17275R1023	USD	987	91.46	0.856	77,259.07	1.60
22	ING Groep NV	NL0011821202	EUR	3120	24.74	1.000	77,188.80	1.60
23	Abbie Inc	US00287Y1091	USD	419	211.33	0.856	75,783.78	1.57
24	Novo Nordisk A/S	DK0062498333	EUR	1,770	36.21	1.000	64,091.70	1.33
25	Unilever PLC	GB00BVZK7T90	EUR	1,269.56	49.925	1.000	63,382.78	1.31
26	Williams-Sonoma Inc	US9699041011	USD	405	181.21	0.856	62,811.37	1.30
27	Partners Group Holding AG	CH0024608827	CHF	66	848.00	1.086	60,777.98	1.26
28	LVMH Moet Hennessy Louis Vuitton SE	FR0000121014	EUR	131	451.40	1.000	59,133.40	1.23
29	Mitsubishi Corp	JP3898400001	JPY	2,200	49.65	0.537	58,668.39	1.22
30	Danone SA	FR0000120644	EUR	838	66.70	1.000	55,894.60	1.16
31	Mitsui & Co Ltd	JP3893600001	JPY	1,700	58.95	0.537	53,826.35	1.12
32	TOTAL SA	FR0000120271	EUR	645	79.29	1.000	51,142.05	1.06
33	Blackstone Inc	US09260D1072	USD	472	125.51	0.856	50,701.57	1.05
34	OMV AG	AT0000743059	EUR	841	60.00	1.000	50,460.00	1.05
35	SUMITOMO CORP	JP3404600003	JPY	1,600	58.15	0.537	49,972.60	1.04
36	British American Tobacco PLC	GB0002875804	GBP	981	43.23	1.155	48,969.91	1.02
37	PepsiCo Inc	US7134481081	USD	359	158.48	0.856	48,693.39	1.01
38	Coca-Cola European Partners PLC	GB00BDCPN049	USD	592	94.56	0.856	47,910.45	0.99
39	Fortinet Inc	US34959E1091	USD	661	84.29	0.856	47,684.65	0.99
40	Iqvia Holdings Inc	US46266C1053	USD	348	158.34	0.856	47,159.70	0.98
41	Visa Inc	US92826C8394	USD	164	330.01	0.856	46,320.37	0.96
42	Rio Tinto PLC	GB0007188757	GBP	530	73.48	1.155	44,969.71	0.93
43	Covestro AG	DE0006062144	EUR	737	60.00	1.000	44,220.00	0.92
44	Home Depot Inc	US4370761029	USD	154	328.80	0.856	43,336.48	0.90
45	ArcelorMittal SA	LU1598757687	EUR	869	49.23	1.000	42,780.87	0.89
46	Mastercard Inc	US57636Q1040	USD	98	502.88	0.856	42,178.54	0.87
47	Rubis SCA	FR0013269123	EUR	1,174	35.1	1.000	41,207.40	0.85
48	Adobe Systems Inc	US00724F1012	USD	190	246.00	0.856	40,002.75	0.83
49	Bristol-Myers Squibb Co	US1101221083	USD	755	60.54	0.856	39,119.25	0.81
50	Adidas AG	DE000A1EWWW0	EUR	260	147.95	1.000	38,467.00	0.80
51	Sojitz Corp	JP3663900003	JPY	1,200	58.60	0.537	37,769.49	0.78
52	UBS Group AG	CH0244767585	CHF	991	34.50	1.086	37,127.80	0.77
53	ITOCHU Corp	JP3143600009	JPY	3,500	19.37	0.537	36,413.29	0.75
54	Albemarle Corporation	US0126531013	USD	215	196.61	0.856	36,178.05	0.75
55	AUTOZONE INC	US0533321024	USD	11	3,703.01	0.856	34,861.71	0.72
56	Publicis Groupe SA	FR0000130577	EUR	437	79.32	1.000	34,662.84	0.72
57	Elevance Health	US0367521038	USD	95	375.76	0.856	30,551.69	0.63
58	L'Oreal SA	FR0000120321	EUR	83	364.90	1.000	30,286.70	0.63
59	Accenture plc	IE00B4BNMY34	USD	192	178.70	0.856	29,364.79	0.61
60	Altria Group Inc	US02209S1033	USD	465	72.64	0.856	28,908.79	0.60
61	McKesson Corp	US58155Q1031	USD	40	814.90	0.856	27,897.51	0.58
62	SAP SE	DE0007164600	EUR	185	145.82	1.000	26,976.70	0.56
63	Blackrock Inc	US09290D1019	USD	29	1065.6	0.856	26,448.03	0.55
64	Nestle	CH0038863350	CHF	286	79.04	1.086	24,548.19	0.51
65	Eli Lilly and Co	US5324571083	USD	30	934.19	0.856	23,985.99	0.50
66	Walt Disney Co	US2546871060	USD	268	103.74	0.856	23,794.80	0.49
67	Imperial Brands PLC	GB0004544929	GBP	610	28.01	1.155	19,729.59	0.41
68	Adyen NV	NL0012969182	EUR	17	958.50	1.000	16,294.50	0.34
69	Best Buy Co Inc	US0865161014	USD	298	60.47	0.856	15,422.59	0.32
70	Stellantis NV	NL00150001Q9	EUR	2,254	6.21	1.000	13,995.09	0.29
71	Bayer AG	DE000BAY0017	EUR	324	37.94	1.000	12,292.56	0.25
72	Biogen Inc	US09062X1037	USD	65	189.27	0.856	10,529.22	0.22
73	Unilever PLC	GB00BVZK7T90	GBP	191	42.97	1.155	9,475.96	0.20
74	INMODE LTD	IL0011595993	USD	665	14.46	0.856	8,229.83	0.17
75	Kering SA	FR0000121485	EUR	18	232.60	1.000	4,186.80	0.09
76	The Magnum Ice Cream Company N.V.	NL0015002MS2	EUR	329	12.37	1.000	4,069.73	0.08